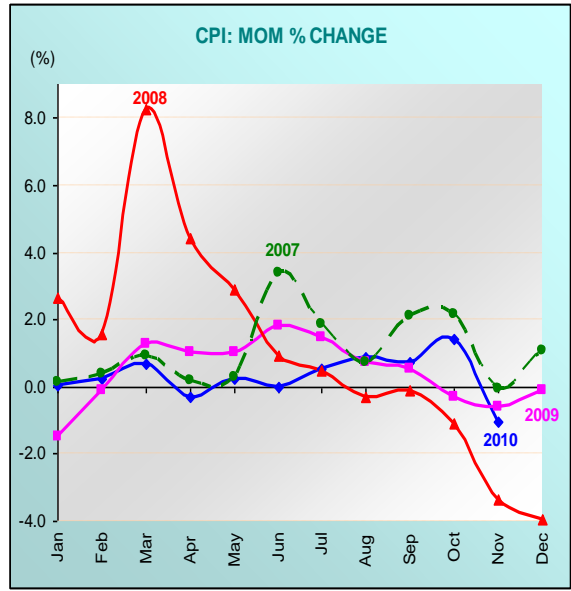


របាយការណ៍អតិផរណាប្រចាំខែវិច្ឆិកា ឆ្នាំ២០១០
សម្រាប់កិច្ចប្រជុំគណៈកម្មាធិការគោលនយោបាយរូបិយវត្ថុលើកទី១៩
 ភ្នំពេញ ថ្ងៃទី ០៤ ខែមករា ឆ្នាំ២០១១

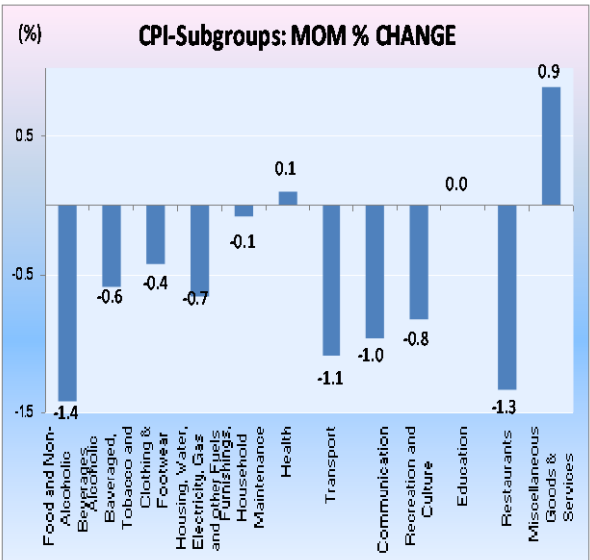
I. ស្ថានភាពអតិផរណាខែវិច្ឆិកា ឆ្នាំ២០១០

អតិផរណាខែលើខែ ក្នុងខែវិច្ឆិកានេះ មានកម្រិត -១% បន្ទាប់ពីមានអត្រាវិជ្ជមានជាបន្តបន្ទាប់អស់រយៈ ៤ ខែ ហើយក៏ជាកម្រិតអវិជ្ជមានទាបជាងគេក្នុងអំឡុង ១១ ខែ កន្លងមកនៃឆ្នាំ ២០១០ ។ ក្នុងឆ្នាំនេះ អតិផរណាបានកើន ដល់ចំណុចកំពូលប្រចាំឆ្នាំស្មើ ១,៤% នាខែតុលា ។ សូម កត់សម្គាល់ថា អត្រាអតិផរណាមធ្យមប្រចាំខែក្នុងអំឡុង ១១ ខែ ឆ្នាំ២០១០ មានកម្រិតត្រឹម ០,៣% ប៉ុណ្ណោះ ដែល ទាបជាងអត្រាអតិផរណាមធ្យមប្រចាំខែនារយៈពេលដូច គ្នាកាលពី ៣ ឆ្នាំមុន ដែលមានអត្រា ០,៥% ១,៥% និង ១,១% នៅឆ្នាំ ២០០៩ ២០០៨ និង ២០០៧ រៀងគ្នា ។ ពោលគឺ ទោះបីជាថ្លៃទំនិញសំខាន់ៗនៅទីផ្សារអន្តរជាតិ



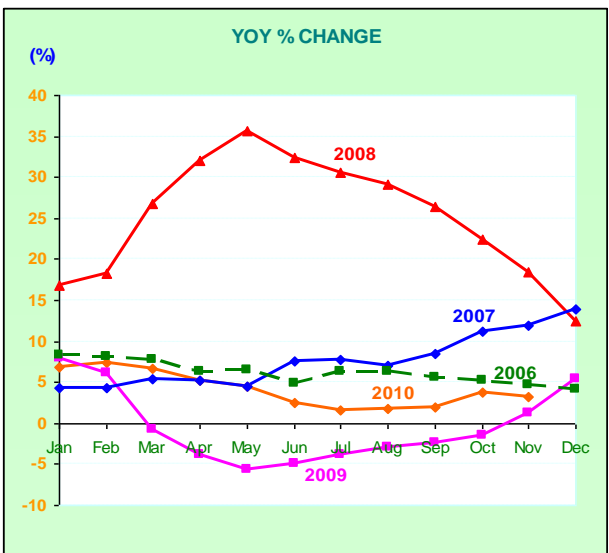
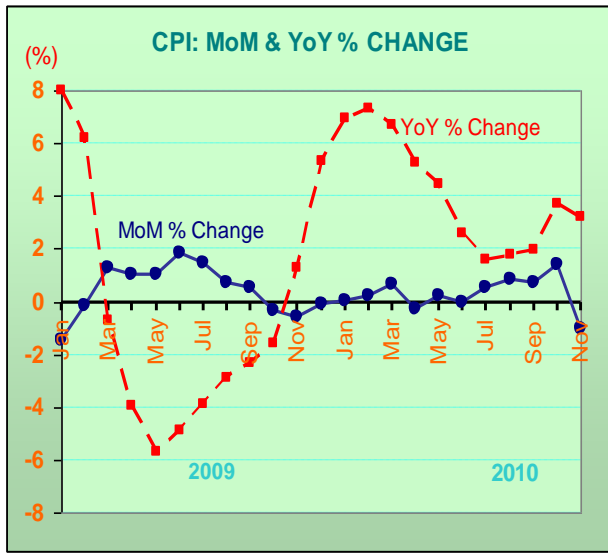
ដែលមានឥទ្ធិពលមកលើថ្លៃទំនិញក្នុងស្រុក ដូចជា ថ្លៃប្រេងឥន្ធនៈដែលជាទំនិញនាំចូលសុទ្ធសាធរបស់កម្ពុជា មាន ការឡើងថ្លៃខ្លាំងក៏ដោយ ក៏ស្ថានភាពអតិផរណាឆ្នាំ ២០១០ នេះ នៅតែមានស្ថិរភាពប្រសើរជាងគ្រាដូចគ្នានា ៣ ឆ្នាំ កន្លងមក ។

គិតតាមបម្រែបម្រួលខែលើខែ នាខែវិច្ឆិកា ឆ្នាំ ២០១០ នេះ ក្នុងចំណោមថ្លៃទំនិញទាំង១២ ក្រុម មាន៩ ក្រុមបានថយចុះ ២ក្រុមបានកើនឡើង និង ១ ក្រុមមិន មានការប្រែប្រួល ។ ក្រុមទំនិញដែលបានចុះថ្លៃមាន ក្រុមម្ហូបអាហារនិងភេសជ្ជៈមិនមានជាតិស្រវឹង ១,៤% ក្រុមភោជនីយដ្ឋាន ១,៣% ក្រុមដឹកជញ្ជូន ១,១% ក្រុម គមនាគមន៍ ១% ក្រុមការកម្សាន្តនិងវប្បធម៌ ០,៨% ក្រុមផ្ទះសំបែង ទឹក អគ្គិសនី ឧស្ម័ន និង ឥន្ធនៈដទៃទៀត ០,៧% ក្រុមភេសជ្ជៈមានជាតិស្រវឹងនិងថ្នាំជក់ ០,៦% ក្រុមសម្លៀកបំពាក់និងស្បែកជើង ០,៤% ក្រុមគ្រឿង សង្ហារឹម សម្ភារៈប្រើប្រាស់ក្នុងគ្រួសារ និងការថែទាំផ្ទះជា



ប្រចាំ ០,១% ។ ចំណែកក្រុមទំនិញដែលឡើងថ្លៃរួមមាន ក្រុមទំនិញនិងសេវាផ្សេងៗ ០,៩% និងក្រុមសុខាភិបាល ០,៦% ខណៈដែលក្រុមការសិក្សាមិនមានការប្រែប្រួល ។

ពិនិត្យលើបម្រែបម្រួលឆ្នាំលើឆ្នាំ ក្រាហ្វខាងក្រោម-ឆ្វេងបានបង្ហាញថា អត្រាអតិផរណាឆ្នាំលើឆ្នាំបានថយចុះបន្តិចមកវិញ បន្ទាប់ពីបានកើនឡើងគួរឲ្យកត់សម្គាល់កាលពីខែមុន ។ ជាក់ស្តែង អត្រាអតិផរណាបានកើនឡើងជាបន្តបន្ទាប់ពី ១,៨% ១,៩% និង ៣,៧% នាខែ សីហា កញ្ញា និងតុលា រៀងគ្នា ហើយបានប្រសើរបន្តិចត្រឹម ៣,២% នាខែ វិច្ឆិកា ។ ដោយឡែក បើពិនិត្យមើលអតិផរណាប្រចាំឆ្នាំ ក្នុងអំឡុងពេលដូចគ្នានារយៈកាល ៥ ឆ្នាំចុងក្រោយវិញ (ដូចបង្ហាញក្នុងក្រាហ្វខាងក្រោម-ស្តាំ) ស្ថានភាពអតិផរណានៅក្នុងឆ្នាំ ២០១០ នេះមានសភាពនឹងនរល្អជាងគេ ដោយបានប្រែប្រួលក្នុងគម្លាតតូចពី ១,៦% ទៅ ៧,៣% ប៉ុណ្ណោះមកទល់នឹងខែវិច្ឆិកា ឆ្នាំ២០១០ នេះ ។ អតិផរណាប្រចាំឆ្នាំរំពឹងថានឹងស្ថិតក្នុងកម្រិតក្រោម ៥% នាដំណាច់ឆ្នាំ ២០១០ នេះ ។

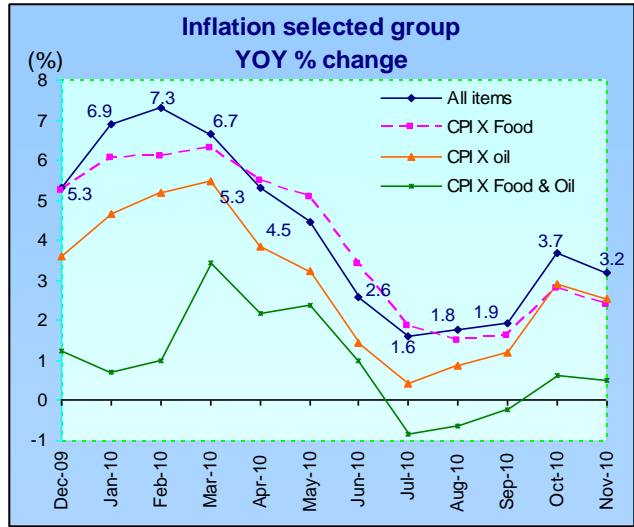


កត្តាមួយចំនួនដែលបានរួមចំណែកក្នុងអតិផរណារួមប្រចាំឆ្នាំ នាខែវិច្ឆិកា ឆ្នាំ២០១០ ដែលស្មើនឹង ៣,២% គឺ ក្រុមម្ហូបអាហារ និងភេសជ្ជៈពុំមានជាតិស្រវឹង ១,៨% (ត្រូវនឹងសមាមាត្រ ៥៦,១% នៃអត្រាអតិផរណាប្រចាំឆ្នាំ) ក្រុមផ្ទះសំបែង/ទឹក/អគ្គិសនី/ឧស្ម័ននិងឥន្ធនៈដទៃទៀត ០,៥% (ត្រូវនឹងសមាមាត្រ ១៤,៣%) ក្រុមដឹកជញ្ជូន ០,៣% (ត្រូវនឹងសមាមាត្រ ៨,៣%) ក្រុមភោជនីយដ្ឋាន ០,២% (ត្រូវនឹងសមាមាត្រ ៦,១%) និងក្រុមសម្លៀកបំពាក់ និង ស្បែកជើង ០,១% (ត្រូវនឹងសមាមាត្រ ២,២%) ។ ដោយឡែកមុខទំនិញ ៧ ក្រុមទៀត

Contribution (YOY%)	Sep-10	Oct-10	Nov-10
All Items	1.9	3.7	3.2
Food & N A B	1.0	2.1	1.8
Housing W E.	0.4	0.6	0.5
Transportation	0.3	0.5	0.3
Restaurants	0.1	0.1	0.2
Clothing & F.	-0.1	0.0	0.1
Others	0.2	0.3	0.3

ដែលនៅសល់បានចូលរួមចំណែក ០,៣% ប៉ុណ្ណោះ (ត្រូវនឹងសមាមាត្រ ៨,៤% នៃអត្រាអតិផរណាប្រចាំឆ្នាំ) ។

ទន្ទឹមនោះ ខណៈដែលអតិផរណារួមមានអត្រា ៣,២% ក្នុងខែវិច្ឆិកានេះ អតិផរណាឆ្នាំលើឆ្នាំមិនគិត ថ្លៃទំនិញក្រុមមូលហេតុមានអត្រា ២,៤% ។ រីឯ អតិផរណាឆ្នាំលើឆ្នាំ មិនគិតថ្លៃទំនិញនិងសេវាពាក់ព័ន្ធនឹងថ្លៃប្រេងឥន្ធនៈ ដែលបញ្ចូលទាំងថ្លៃសេវា ក្រុមដឹកជញ្ជូនផងនោះ មានអត្រា ២,៥% គឺទាប ជាងអតិផរណារួមផងដែរ ។ ទិន្នន័យនេះបង្ហាញថា ថ្លៃទំនិញក្រុមមូលហេតុនិងសេវាពាក់ព័ន្ធនឹងប្រេង ឥន្ធនៈ ជាកត្តាចំបងជំរុញឲ្យអតិផរណារួមកាន់តែ មានកម្រិតខ្ពស់ឡើង ក្នុងខែវិច្ឆិកានេះ ។ ម្យ៉ាងទៀត អត្រាអតិផរណាមិនរាប់បញ្ចូលថ្លៃមូលហេតុ និងថ្លៃទំនិញនិងសេវាពាក់ព័ន្ធនឹងថ្លៃប្រេងឥន្ធនៈ មានកម្រិតត្រឹមតែ ០,៥% ពោលគឺ ទំនិញជាទូទៅផ្សេងៗទៀតមានការឡើងថ្លៃបន្តិចបន្តួចប៉ុណ្ណោះ ដែលអាចផ្តល់ការសន្និដ្ឋានថា តម្រូវការក្នុងស្រុករបស់អ្នកប្រើប្រាស់នៅមានកម្រិតទាប ។



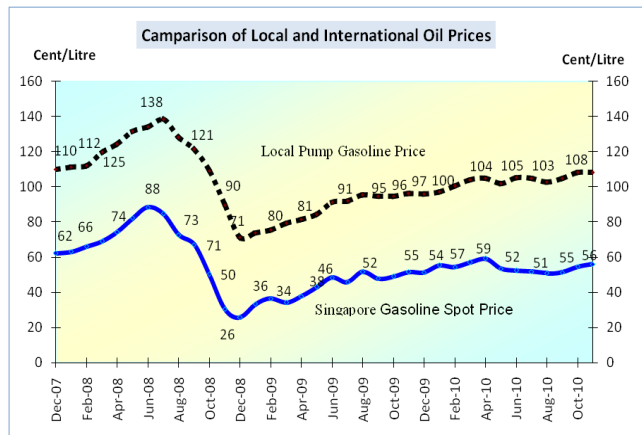
II. កត្តាសំខាន់ៗនៃអតិផរណា

១-កត្តាទំនិញ

៩១-កត្តាថ្លៃមូលហេតុ និងប្រេងឥន្ធនៈ

ក្នុងការគណនាអតិផរណា មូលហេតុមាន មេគុណខ្ពស់ជាងគេគឺ ៤៥% ខណៈប្រេងឥន្ធនៈមាន មេគុណ ១៦% នៅក្នុងកន្លែង ទំនិញ-សេវា ។ ការ ប្រែប្រួលថ្លៃប្រេងឥន្ធនៈអាចមានឥទ្ធិពលយ៉ាងខ្លាំង ទៅលើថ្លៃទំនិញផ្សេងៗទៀតដូចជា ថ្លៃភ្នំរាស់ ដាំដុះ និងដឹកជញ្ជូន ដែលជាសមាសធាតុផ្សំក្នុងការធ្វើឲ្យ ថ្លៃមូលហេតុប្រែប្រួល ផងដែរ ។

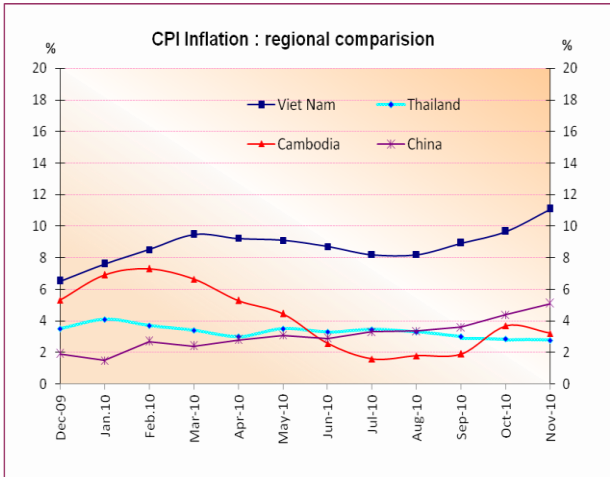
ក្នុងខណៈដែលសេដ្ឋកិច្ចពិភពលោកកំពុង



ងើបឡើងវិញ តម្រូវការប្រេងឥន្ធនៈរបស់សកលលោក ជាពិសេសសហរដ្ឋអាមេរិក និងចិនបានកើនឡើងយ៉ាង ខ្លាំង ដែលជាហេតុធ្វើឲ្យថ្លៃប្រេងឥន្ធនៈនៅទីផ្សារអន្តរជាតិ និងក្នុងស្រុកបានកើនឡើងជាបន្តបន្ទាប់ពីកម្រិតទាប បំផុត ២៦ និង ៧៦ សេនដុល្លារក្នុងមួយលីត្រ នៅដំណាច់ឆ្នាំ ២០០៨ ទៅ ៥៦ និង ១០៨ សេនដុល្លារ អាមេរិកក្នុងមួយលីត្រ នៅខែវិច្ឆិកា ឆ្នាំ២០១០ រៀងគ្នា ។ ម្យ៉ាងវិញទៀត នៅខែវិច្ឆិកា ឆ្នាំ២០១០ ថ្លៃប្រេង ឥន្ធនៈនៅលើទីផ្សារពិភពលោក និងក្នុងស្រុកបានកើនឡើង ៨% និង ១២,៥% រៀងគ្នា បើធៀបនឹងខែដូចគ្នា នាឆ្នាំមុន ។

ទី២- កត្តាអតិផរណានៃប្រទេសជិតខាង និងនៃទំនិញនាំចូល

សម្ពាធអតិផរណាប្រចាំឆ្នាំនៅប្រទេសថៃបាន ថយចុះលើស្ទើរខ្លះក្នុងអំឡុងប៉ុន្មានខែចុងក្រោយ តែ នៅមានកម្រិត ២,៨% នៅឡើយនាខែវិច្ឆិកានេះ ខណៈសម្ពាធអតិផរណានៅប្រទេសវៀតណាម និងចិន បានកើនឡើងយ៉ាងខ្លាំងរហូតដល់ ១១,១% និង ៥,១% រៀងគ្នា ។ ការកើនឡើងនៃអតិផរណារបស់ ប្រទេសដែលជាដៃគូពាណិជ្ជកម្មសំខាន់ជាមួយកម្ពុជា នេះ បានជះឥទ្ធិពលលើទំនិញក្នុងស្រុករបស់កម្ពុជា ដែលជាកត្តាចូលរួមចំណែកក្នុងការធ្វើឲ្យអតិផរណា របស់កម្ពុជាក្នុងខែវិច្ឆិកានេះកើនឡើង ៣,២% ដែរ។



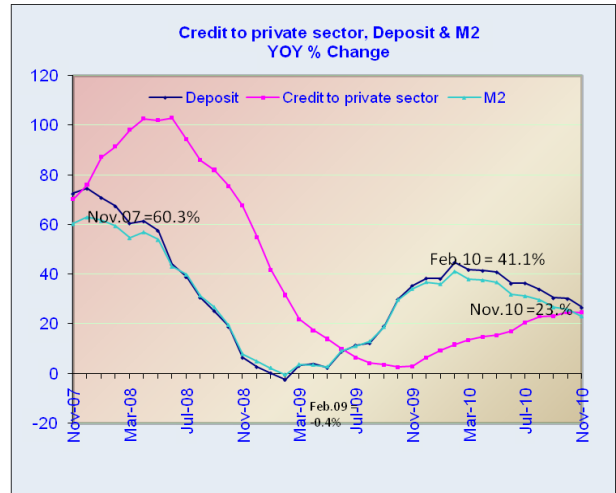
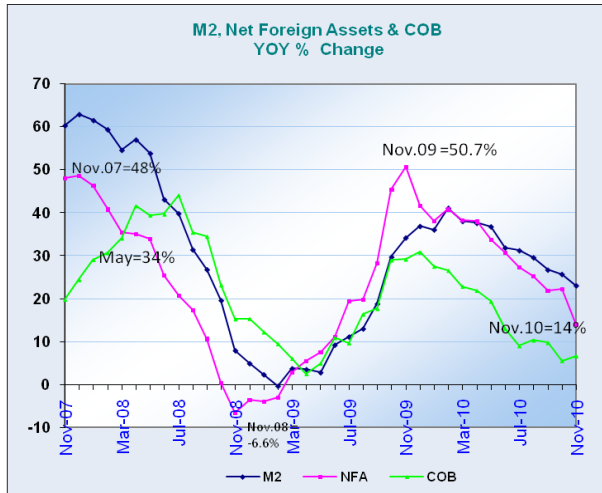
មួយវិញទៀត ដោយកម្ពុជាជាប្រទេសដុល្លារូបនីយកម្ម បម្រែបម្រួលនៃអត្រាប្តូរប្រាក់ដុល្លារអាមេរិក ជាមួយ ប្រាក់យ៉នចិន ប្រាក់បាតថៃ និងប្រាក់ដុល្លារវៀតណាម ក៏មានឥទ្ធិពលផងដែរមកលើកម្រិតអតិផរណារបស់ ប្រទេសកម្ពុជា ។ ការឡើងថ្លៃជាលំដាប់នៃប្រាក់យ៉នចិន និងប្រាក់បាតថៃធៀបនឹងប្រាក់ដុល្លារអាមេរិកក៏បានធ្វើ ឲ្យអតិផរណាក្នុងស្រុករបស់កម្ពុជាកើនឡើងដែរ ។

២- កត្តាតម្រូវការ និងរូបិយវត្ថុ : សភាពប្រសើរឡើងនៃទិដ្ឋភាពសេដ្ឋកិច្ចសកលលោក រួមទាំងស្ថិរភាព ម៉ាក្រូសេដ្ឋកិច្ច និងហិរញ្ញវត្ថុនៅក្នុងប្រទេសកម្ពុជា បានចូលរួមបង្កើនទំនុកចិត្តវិស័យឯកជនមកលើប្រព័ន្ធ ធនាគារ ហើយបានរួមចំណែកធ្វើឲ្យការអភិវឌ្ឍរូបិយវត្ថុក្នុងប្រទេសមានសន្ទុះជាធម្មតាឡើងវិញ ។ ការវិវឌ្ឍ ប្រសើរឡើងនៃសូចនាកររូបិយវត្ថុសំខាន់ៗត្រូវបានឆ្លុះបញ្ចាំងដូចខាងក្រោម ៖

- អត្រាកំណើនរូបិយវត្ថុទូទៅ (M2) ឆ្នាំលើឆ្នាំនាខែវិច្ឆិកា ឆ្នាំ២០១០ នេះ ស្មើ ២៣% ធៀបនឹង ២៦% នា ខែតុលា កន្លងទៅ ។ រូបិយវត្ថុទូទៅនេះធ្លាប់មានកំណើនដល់ទៅ ៣៤% នាខែវិច្ឆិកា ឆ្នាំ២០០៩ និងមានកំណើន ត្រឹមតែ ៨% ប៉ុណ្ណោះនារយៈពេលដូចគ្នា ឆ្នាំ២០០៨ ។ ប្រភពចម្បងនៃកំណើនក្នុងខែវិច្ឆិកា ឆ្នាំ២០១០ នេះ គឺ ប្រាក់បញ្ញើជារូបិយប័ណ្ណបរទេស ដែលមានកំណើន ២៧% ហើយបានរួមចំណែក ២២% ទៅក្នុងកំណើន រូបិយវត្ថុទូទៅ ២៣% នោះ ។

- អត្រាកំណើនប្រចាំឆ្នាំនៃទ្រព្យសកម្មបរទេសសុទ្ធស្មើ ១៤% នាខែវិច្ឆិកា ឆ្នាំ២០១០ ដែលជាកំណើន មួយទាបជាងកំណើន ២២% នៃខែតុលាកន្លងទៅ ។ ទ្រព្យសកម្មបរទេសសុទ្ធជាប់មានកំណើនដល់ទៅ ៥១% នាគ្រាដូចគ្នា ឆ្នាំ២០០៩ និងបានថយចុះដល់ទៅ ៧% នាគ្រាដូចគ្នា ឆ្នាំ២០០៨ ។ ប្រភពចម្បងនៃកំណើនក្នុង ឆ្នាំនេះគឺកំណើនទ្រព្យសកម្មបរទេសសុទ្ធរបស់ធនាគារជាតិនៃកម្ពុជា ដែលរួមចំណែក ១០% នៃកំណើនរូបិយវត្ថុ ទូទៅ (M2) និងទ្រព្យសកម្មបរទេសសុទ្ធរបស់គ្រឹះស្ថានធនាគារ ដែលរួមចំណែក ៥% នៃកំណើនរូបិយវត្ថុទូទៅ (M2) ។ ក្នុងរយៈពេល១១ខែ ដើមឆ្នាំ២០១០ នេះ ទ្រព្យសកម្មបរទេសសុទ្ធមានអត្រាកំណើនមធ្យមប្រចាំឆ្នាំ

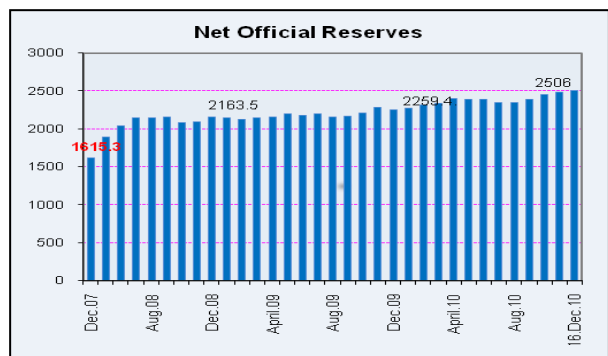
ស្មើនឹង ៣០% ធៀបនឹងអត្រាកំណើនមធ្យមប្រចាំឆ្នាំ ១៧% នារយៈពេលដូចគ្នា ឆ្នាំ២០០៩ និង ២៤% នារយៈពេលដូចគ្នា ឆ្នាំ២០០៨ ។



- ប្រាក់បញ្ញើអតិថិជនក្នុងប្រព័ន្ធធនាគារនាខែកញ្ញានេះ មានអត្រាកំណើនឆ្នាំលើឆ្នាំស្មើនឹង ២៧% ទាបជាងអត្រាកំណើននាខែតុលា ឆ្នាំ ២០១០ ។ អត្រាកំណើននេះធ្លាប់មានដល់ទៅ ៣៥% នាគ្រាដូចគ្នា ឆ្នាំ២០០៩ និងមានត្រឹមតែ ៦% ប៉ុណ្ណោះនាគ្រាដូចគ្នាឆ្នាំ ២០០៨ ។ បើគិតតាមអត្រាកំណើនមធ្យមប្រចាំឆ្នាំវិញ ប្រាក់បញ្ញើសរុបរយៈពេល ១១ ខែ ដើមឆ្នាំ ២០១០ នេះ ស្មើនឹង ៣៦% ធៀបនឹងកំណើន ១១% នារយៈពេលដូចគ្នាឆ្នាំ ២០០៩ ។

- អត្រាកំណើនឆ្នាំលើឆ្នាំនៃឥណទានចំពោះវិស័យឯកជនមានល្បឿនកើនឡើងជាបន្តបន្ទាប់ក្នុងរយៈពេល ១១ ខែចុងក្រោយនេះ ដែលក្នុងអំឡុងពេលពីរខែនេះ គឺខែតុលា និងខែវិច្ឆិកា ឆ្នាំ២០១០ មានកំណើនប្រហាក់ប្រហែកគ្នាគឺ ២៤,៨% និង ២៤,៣% រៀងគ្នា ។ កំណើននេះធ្លាប់មានដល់ ៣៤% នាគ្រាដូចគ្នាឆ្នាំ ២០០៩ ។ បើគិតតាមអត្រាកំណើនមធ្យមប្រចាំឆ្នាំវិញ ក្នុងរយៈពេល១១ខែ ឆ្នាំ២០១០នេះ ឥណទានចំពោះវិស័យឯកជនមានកំណើនស្មើនឹង ១៨% ដែលកំណើននេះធ្លាប់មានត្រឹមតែ ១៤% នាគ្រាដូចគ្នាឆ្នាំ២០០៩ ។

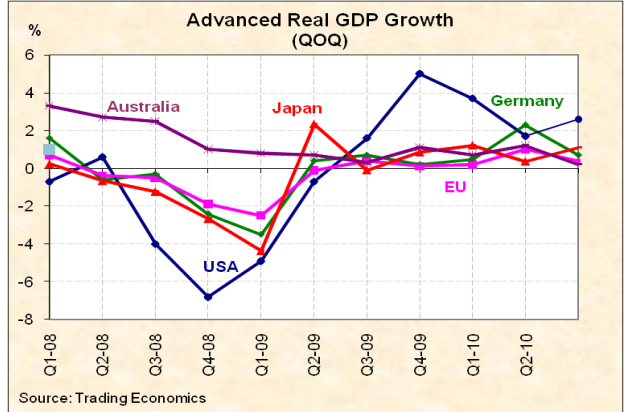
- ទុនបម្រុងផ្លូវការសុទ្ធ គិតត្រឹមថ្ងៃទី ១៦ ខែធ្នូ ឆ្នាំ ២០១០ នេះ មានទំហំ ២.៥០២ លានដុល្លារ ពោលគឺបានកើនឡើងចំនួន ២៤៣ លានដុល្លារ ធៀបនឹងដំណាច់ឆ្នាំ ២០០៩ ។ ទន្ទឹមនោះដែរ ទុនបម្រុងអន្តរជាតិដុលមានទំហំ ២.៦០៨ លានដុល្លារ ពោលគឺបានកើនឡើងចំនួន ២៤០ លានដុល្លារ ធៀបនឹងដំណាច់ឆ្នាំ ២០០៩ ។



III. ជំហានគោលនយោបាយរូបិយវត្ថុ និងសកម្មភាពចំពោះមុខ

១. បរិបទនៃប្រទេសជិតខាងនឹងសកលលោក

ថ្មីៗនេះ មូលនិធិរូបិយវត្ថុអន្តរជាតិបានកែតម្រូវការព្យាករណ៍របស់ខ្លួនថា កំណើនសេដ្ឋកិច្ចសកលលោកសេដ្ឋកិច្ចប្រទេសជឿនលឿន និងសេដ្ឋកិច្ចប្រទេសកំពុងងើបឡើងនិងកំពុងអភិវឌ្ឍន៍ អាចនឹងកើនរហូតដល់ ៤,៨% ២,៧% និង ៧,១% នៅឆ្នាំ២០១០ រៀងគ្នា។ ចំណែកសហរដ្ឋអាមេរិកដែលជាក្បាលម៉ាស៊ីនសេដ្ឋកិច្ចសកលលោករំពឹងថានឹងមានកំណើនរហូតដល់ ២,៧% នៅឆ្នាំ ២០១០ នេះ ខណៈដែលកំណើនសេដ្ឋកិច្ចប្រទេសចិន ឥណ្ឌា និងសេដ្ឋកិច្ចឧស្សាហកម្មថ្មីៗនៅអាស៊ី និងអាស៊ាន-៥ នឹងឈានដល់ ១០,៥% ៩,៧% ៧,៨% និង ៦,៧% រៀងគ្នា នៅឆ្នាំ២០១០ ។



ជាក់ស្តែង កំណើនប្រចាំឆ្នាំនៃសេដ្ឋកិច្ចរបស់ប្រទេសជឿនលឿនដូចជា សហរដ្ឋអាមេរិក និងជប៉ុនបានកើនឡើងពី ១,៧% និង ០,៣៧% ក្នុងត្រីមាសទី២ ទៅ ២,៦% និង ១,១% ក្នុងត្រីមាសទី៣ ឆ្នាំ ២០១០ រៀងគ្នា ក្នុងខណៈដែលកំណើនប្រចាំឆ្នាំ នៃសេដ្ឋកិច្ចរបស់ប្រទេសជឿនលឿនមួយចំនួនទៀត ដូចជា ប្រទេសអូស្ត្រាលី និងសហភាពអឺរ៉ុបបានថយចុះពី ១,២% និង ១% ក្នុងត្រីមាសទី ២ មក ០,២% និង ០,៤% ក្នុងត្រីមាសទី ៣ ឆ្នាំ២០១០ រៀងគ្នា ។ លើសពីនេះទៀតសេដ្ឋកិច្ចប្រទេសអាឡឺម៉ង់ដែលជាក្បាលម៉ាស៊ីននៃ កំណើនសេដ្ឋកិច្ចអឺរ៉ុបបានថយចុះគួរឲ្យកត់សំគាល់ ពោលគឺពី ២,៣% នៅត្រីមាសទី ២ មក ០,៧% នៅត្រីមាស ទី៣ ឆ្នាំ ២០១០ នេះ ។

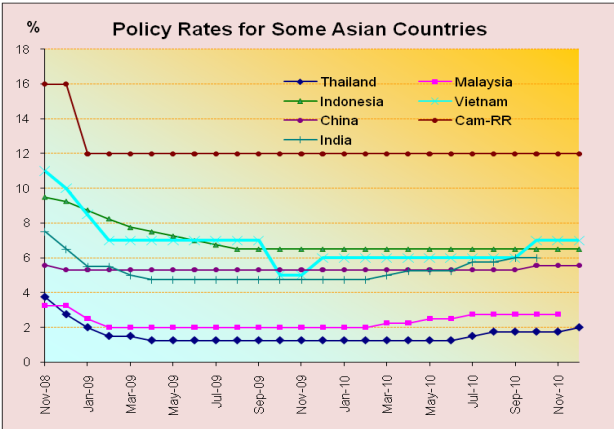
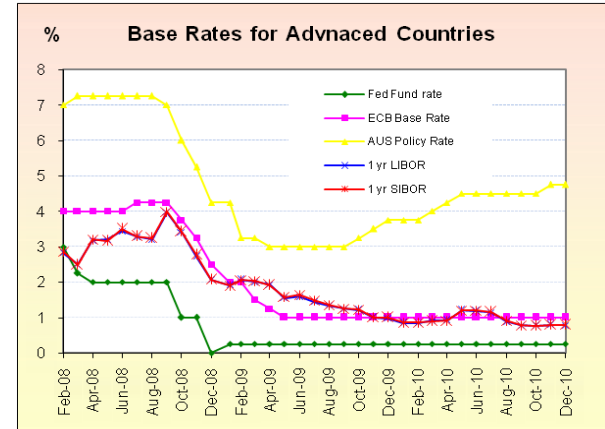
រីឯសេដ្ឋកិច្ចក្នុងតំបន់វិញ កំណើនសេដ្ឋកិច្ចប្រចាំឆ្នាំនៃប្រទេសឥណ្ឌា និងឥណ្ឌូណេស៊ីបានកើនឡើងជាលំដាប់ពី ៦,៥% និង -២,៤% នៅត្រីមាសទី៤ ឆ្នាំ ២០០៩ ទៅ ៨,៩% និង ៣,៤៥% នៅត្រីមាសទី៣ ឆ្នាំ២០១០ រៀងគ្នា ខណៈដែលកំណើនសេដ្ឋកិច្ចប្រចាំឆ្នាំនៃប្រទេសចិនបានបន្តធ្លាក់ចុះពី ១១,៩% នៅត្រីមាសទី១ មក ១០,៣% នៅត្រីមាសទី២ និងមក ៩,៦% នៅត្រីមាសទី៣ ឆ្នាំ២០១០ ។ ជាងនេះទៀតកំណើនសេដ្ឋកិច្ចប្រចាំឆ្នាំនៃប្រទេសជិតខាងកម្ពុជាដូចជាថៃបានកើនឡើងពី -០,៦% ត្រីមាសទី២ ទៅ -០,២% នៅត្រីមាសទី៣ ឆ្នាំ២០១០ បន្ទាប់ពីធ្លាក់ចុះពី ៣,៨% នៅត្រីមាសទី១ ឆ្នាំ២០១០ ។



ក្នុងខណៈពេលសេដ្ឋកិច្ចនៃប្រទេសជឿនលឿននិងប្រទេសកំពុងអភិវឌ្ឍន៍មួយចំនួនមានកំណើនកើនឡើង និងខ្លះទៀតមានកំណើនធ្លាក់ចុះនៅក្នុងត្រីមាសទី ៣ នេះ ប្រទេសមួយចំនួនអាចគ្រប់គ្រងអតិផរណារបស់គេបានយ៉ាងល្អ ពោលគឺអតិផរណារបស់ប្រទេសថៃ ហ្វីលីពីន និងឥណ្ឌាបានធ្លាក់ចុះពី ៣,៤៦% នៅកក្កដា ៤%

នៅខែសីហា ១៦,២% នៅខែមករា មក ២,៨៦% ២,៨% និង៩,៧% នៅខែវិច្ឆិកា ឆ្នាំ ២០១០ រៀងគ្នា ។ ចំណែកអតិផរណារបស់សហរដ្ឋអាមេរិកស្ថិតក្នុងរង្វង់ទាបប្រមាណ ១,១% ក្នុងអំឡុងខែមិថុនា-ធ្នូ ឆ្នាំ២០១០ នេះ ដូច្នោះប្រទេសទាំងនេះនៅរក្សាគោលនយោបាយរូបិយវត្ថុពង្រីករបស់គេជាបន្តទៀត ពោលគឺសហរដ្ឋអាមេរិក និងឥណ្ឌូណេស៊ី នៅរក្សាអត្រាគោលនយោបាយក្នុងរង្វង់ ០,២៥% និង ៦,៥% ក្នុងអំឡុងខែមករា ឆ្នាំ ២០០៩-ខែធ្នូ ឆ្នាំ២០១០ និងខែសីហា ឆ្នាំ២០០៩-ខែធ្នូ ឆ្នាំ២០១០ រៀងគ្នា ។ ម្យ៉ាងវិញទៀតការធ្លាក់ចុះនៃអត្រាអតិផរណានាពេលថ្មីនេះរបស់ប្រទេសថៃនិងឥណ្ឌូណេស៊ីជាលទ្ធផលនៃការអនុវត្តន៍គោលនយោបាយរូបិយវត្ថុរឹតត្បិតដោយតម្លើងអត្រាការប្រាក់គោលនយោបាយរបស់គេ ពោលគឺប្រទេសថៃបានតម្លើងអត្រាគោលពី ១,២៥% នៅខែមិថុនា ទៅ ១,៥% នៅខែកក្កដា ទៅ ១,៧៥% នៅខែសីហា និងទៅ ២% នៅខែ ធ្នូ ឆ្នាំ២០១០ ។ ដូចគ្នានោះដែរ ក្រុមប្រឹក្សាភិបាលរបស់ធនាគារកណ្តាលឥណ្ឌូណេស៊ីបានអនុវត្តគោលនយោបាយរឹតត្បិតជាបន្តបន្ទាប់ ដោយតម្លើងអត្រាការប្រាក់គោលពី ៣,២៥% ក្នុងអំឡុងខែឧសភា ឆ្នាំ ២០០៩ - កុម្ភៈ ឆ្នាំ ២០១០ ទៅ ៥,២៥% ក្នុងអំឡុងពេលពីខែចុងក្រោយនៃឆ្នាំ ២០១០ នេះ ។

ម្យ៉ាងវិញទៀតអតិផរណារបស់ប្រទេសមួយចំនួនដូចជាឥណ្ឌូណេស៊ី វៀតណាម ចិន ជប៉ុន និងសហគមន៍អឺរ៉ុប ក៏ចាប់ផ្តើមមាននិន្នាការកើនឡើងដែរ ជាអាទិ៍អតិផរណារបស់ប្រទេសឥណ្ឌូណេស៊ីស្ថិតក្នុងកម្រិតខ្ពស់ស្មើនឹង ៥,៨% ក្នុងអំឡុងពេលខែមិថុនា-វិច្ឆិកា ឆ្នាំ២០១០ ហើយអតិផរណាប្រចាំឆ្នាំនៃប្រទេសមហាអំណាចអាស៊ីទី ១ ចិនបានកើនឡើងពី ១,៥% នៅខែមករា ឆ្នាំ២០១០ មក ៥,១% នៅខែវិច្ឆិកា ឆ្នាំ២០១០ និងអតិផរណារបស់វៀតណាមបានកើនឡើងជាបន្តបន្ទាប់ពី ១,៩៧% នៅខែសីហា ឆ្នាំ២០០៩ រហូតទៅដល់ ១១,០៩% នៅខែវិច្ឆិកា ឆ្នាំ២០១០ ។ ដើម្បីទប់ការកើនឡើងអតិផរណានេះ គណៈកម្មការគោលនយោបាយរូបិយវត្ថុរបស់ប្រទេសនេះក៏បានសម្រេចចិត្តចាប់ផ្តើមអនុវត្តគោលនយោបាយរូបិយវត្ថុរឹតត្បិតតាមរយៈការបង្កើនអត្រាការប្រាក់គោលរបស់គេ ពោលគឺប្រទេសចិន បានបង្កើនអត្រាការប្រាក់គោលនយោបាយពី ៥,៣១% នៅអំឡុងខែមករា ឆ្នាំ ២០០៨ - ខែកញ្ញា ឆ្នាំ ២០១០ និងទៅ ៥,៥៦% នៅក្នុងអំឡុងខែតុលា-ធ្នូ ឆ្នាំ ២០១០ រីឯប្រទេសវៀតណាមបានបង្កើនអត្រាការប្រាក់គោលនយោបាយពី ៦% ក្នុងអំឡុងពេលខែធ្នូឆ្នាំ២០០៩-ខែកញ្ញា ឆ្នាំ២០១០ ទៅ ៧% ក្នុងអំឡុង ខែតុលា-ធ្នូ ឆ្នាំ ២០១០ ។



២- បរិបទនៃប្រទេសកម្ពុជា

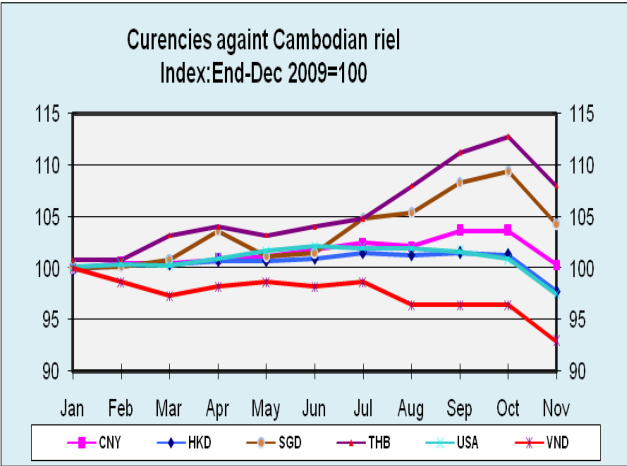
ក-ស្ថានភាពសេដ្ឋកិច្ច

- កំណើនសេដ្ឋកិច្ច

កំណើនសេដ្ឋកិច្ចសកលោកបានជួយធ្វើឲ្យសេដ្ឋកិច្ចកម្ពុជាមានសន្ទុះកើនឡើងគួរឲ្យកត់សំគាល់ ពេល គឺសេដ្ឋកិច្ចកម្ពុជាត្រូវបានព្យាករណ៍នារយៈពេលថ្មីៗនេះថានឹងមានកំណើនប្រចាំឆ្នាំ ៥% នៅឆ្នាំ២០១០ ។ ជាក់- ស្តែង ទិន្នន័យថ្មីៗបានបង្ហាញថាកំណើននៃការនាំចេញ ការនាំចូល ការវិនិយោគផ្ទាល់បរទេសសុទ្ធ និងភ្ញៀវ ទេសចរនៅក្នុង ៩ ខែ ឆ្នាំ២០១០ មានកម្រិតលើសពី ១៨%, ១៤%, ៤១%, និង១៥% រៀងគ្នាធៀបនឹងរយៈ ពេលដូចគ្នានាឆ្នាំ២០០៩ ។

- ស្ថានភាពអត្រាប្តូរប្រាក់

រយៈពេលប៉ុន្មានខែចុងក្រោយប្រាក់រៀលបាន ឡើងថ្លៃធៀបជាមួយប្រាក់ដុល្លារអាមេរិក ជាពិសេស នាពេលពីរខែចុងក្រោយ ។ ផ្អែកលើអត្រាចុងគ្រា ៤.០៥០ រៀលក្នុងមួយដុល្លារ ប្រាក់រៀលបានឡើងថ្លៃ ប្រមាណ ៣% នាឆ្នាំនេះ ។ តែគិតតាមអត្រាមធ្យម ប្រចាំខែ ប្រាក់រៀលធៀបនឹងប្រាក់ដុល្លារអាមេរិកបាន ចុះថ្លៃប្រមាណ ១,៣ % គឺប្រហាក់ប្រហែលនឹងបម្រែ បម្រួលនាឆ្នាំមុនៗ ។ ការធ្វើអន្តរាគមន៍ដ៏សកម្មរបស់ ធនាគារជាតិនៃកម្ពុជានាអំឡុងខែ ឧសភា-កញ្ញា ឆ្នាំ ២០១០ ដោយលក់ប្រាក់ដុល្លារចំនួន ៤៨ ដង មានទឹកប្រាក់ ៤៨ លានដុល្លារ បានជួយទ្រទ្រង់ដល់ស្ថិរភាព អត្រាប្តូរប្រាក់នាអំឡុងពេលនោះមួយកម្រិត ខណៈកត្តាជុវិកាលអាចជាមូលហេតុសំខាន់នៃការឡើងថ្លៃប្រាក់ រៀលនាពេលចុងឆ្នាំ ។

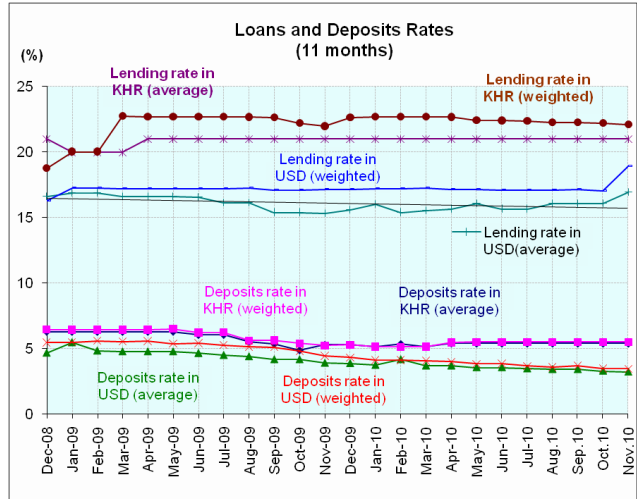


នៅក្នុងអំឡុងពេលដូចគ្នានេះដែរ បើធៀបនឹងរូបិយប័ណ្ណនៃបណ្តាប្រទេសជាដៃគូពាណិជ្ជកម្មមួយចំនួន ប្រាក់រៀលបានចុះថ្លៃ ៩,៦% ៧,៩% ២,១% និង ១% ធៀបនឹងប្រាក់បាតថៃ ប្រាក់ដុល្លារសិង្ហបុរី ប្រាក់យ៉ន់ ចិន និងប្រាក់ដុល្លារហុងកុង រៀងគ្នា ធៀបនឹងរយៈពេលដូចគ្នានាឆ្នាំ ២០០៩ ។ ផ្ទុយទៅវិញ ប្រាក់រៀលបាន ឡើងថ្លៃជាមធ្យម ៥,៨% ធៀបនឹងប្រាក់ដុល្លារអឺរ៉ូនាពេលដូចគ្នានេះ ។

- ចលនាអត្រាការប្រាក់

ទន្ទឹមនឹងសេដ្ឋកិច្ចពិភពលោកកំពុងងើបឡើង សេដ្ឋកិច្ចក្នុងស្រុកក៏មានសភាពល្អប្រសើរឡើងដែរ ហើយ តម្រូវការសាច់ប្រាក់ក្នុងវិស័យឯកជនចាប់ផ្តើម មានជាបន្តបន្ទាប់ក្នុងពេលបច្ចុប្បន្ននេះ ។ ស្របគ្នា នោះដែរកំណើនប្រាក់បញ្ញើអតិថិជន និងការតម្កល់ឡើង ដើមទុនរបស់ធនាគារពាណិជ្ជបានធ្វើឲ្យសាច់ប្រាក់ ងាយស្រួលរបស់ប្រព័ន្ធធនាគារកាន់តែល្អថែមទៀត ដែលនាំឲ្យគ្រឹះស្ថានធនាគារកាត់បន្ថយអត្រាការប្រាក់ បញ្ញើរបស់ខ្លួនជាបន្តទៀត ។ ពិនិត្យបម្រែបម្រួល ពីដំណាច់ឆ្នាំកន្លងទៅមកទល់ខែវិច្ឆិកា អត្រាការប្រាក់ រយៈពេល ៦ ខែ មានការរីកដុះដាលទៅ៖

- អត្រាថ្លឹងចំពោះប្រាក់បញ្ញើជារៀល បានកើនពី ៥,៣% ដល់ ៥,៥%
- អត្រាថ្លឹងចំពោះប្រាក់កម្ចីជារៀល បានថយចុះពី ២២,៦% ដល់ ២២,១%
- អត្រាថ្លឹងចំពោះប្រាក់កម្ចីជាប្រាក់ដុល្លារ បានកើនពី ១៧,២% ដល់ ១៨,៩% និង
- អត្រាថ្លឹងចំពោះប្រាក់បញ្ញើជាដុល្លារ បានថយចុះពី ៤,៣% ដល់ ៣,៥% ។



- ស្ថានភាពឥណទានមិនដំណើរការ

ក្នុងខែតុលា ឆ្នាំ ២០១០ នេះ ស្ថានភាពឥណទាន មិនដំណើរការបានធ្លាក់ចុះទៀតរហូតដល់ ៣,៦% ធៀប នឹង ៦% កាលពីខែដូចគ្នាឆ្នាំមុន ខណៈឥណទាន ចំពោះវិស័យឯកជនបានកើនឡើងដល់ ២៤,៨% ឆ្នាំ លើឆ្នាំនៅខែតុលា ធៀបនឹងកំណើនត្រឹមតែ ២,៧% ប៉ុណ្ណោះ កាលពីខែដូចគ្នា ឆ្នាំ ២០០៩ ។ ការកើនឡើង នៃឥណទានចំពោះវិស័យឯកជន និងការធ្លាក់ចុះនៃ ឥណទានមិនដំណើរការឆ្លុះបញ្ចាំងនូវការខិតខំរបស់គ្រឹះ- ស្ថានធនាគារក្នុងការគ្រប់គ្រងបំណុល ដែលអំណោយផល ផងដែរ ដោយការងើបឡើងវិញនៃសេដ្ឋកិច្ចកម្ពុជា ។

